FINANCIAL FACT BOOK 2024

丸紅建材リース株式会社

（証券コード：９７６３）

Marubeni
Construction Material
Lease

FINANCIAL　FACT　BOOK　2024

目　　次　　CONTENTS

◇主要財務指標（連結） Summary of financial data（consolidated）①

（百万円／￥millions）

	2020/3	2021/3	2022/3	2023/3	2024/3
売 上 高 Net sales	21,402	20,032	19,103	20,101	21,325
売上総利益 Gross profit	2,928	3,056	3,348	3,587	3,891
営業利益 Operating income	669	725	1,066	1,160	1,326
経常利益 Ordinary income	1,103	1,189	1,356	1,480	1,581
親会社株主に帰属する当期純利益 Net income	781	911	1,003	1,111	1,161
総 資 産 Total assets	33,164	32,594	31,947	31,816	32,540
純 資 産 Net assets	13,694	14,992	14,694	15,251	16,456
有利子負債(Net) Debt (Net)	6,745	5,658	5,065	4,646	4,838
一株当たり純資産（円） Net assets per share (¥)	4,108.64	4,347.19	4,258.75	4,640. 74	4,990. 75
一株当たり当期純利益（円） Net income per share (¥)	234.36	273.41	301.11	345.88	366.04
営業活動によるキャッシュ・フロー Net cash provided by operating activities	834	2,348	1,082	1,249	335
投資活動によるキャッシュ・フロー Net cash used in investing activities	△239	△1,010	△191	△115	△171
財務活動によるキャッシュ・フロー Net cash provided by financing activities	928	△1,130	△2,249	△1,436	△456
従業員数（人） Number of employees	295	296	290	285	302
連結子会社数 Consolidated subsidiaries	5	7	7	7	7
持分法適用関連会社数 Affiliated companies	2	3	3	3	3

◇主要財務指標（連結）　Summary of financial data(consolidated)　②

（単位：百万円 /¥million）

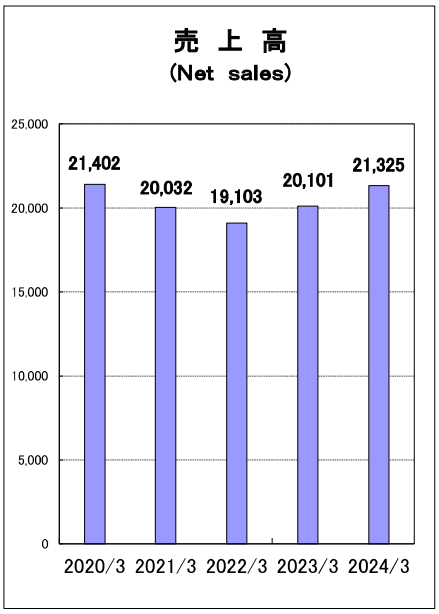

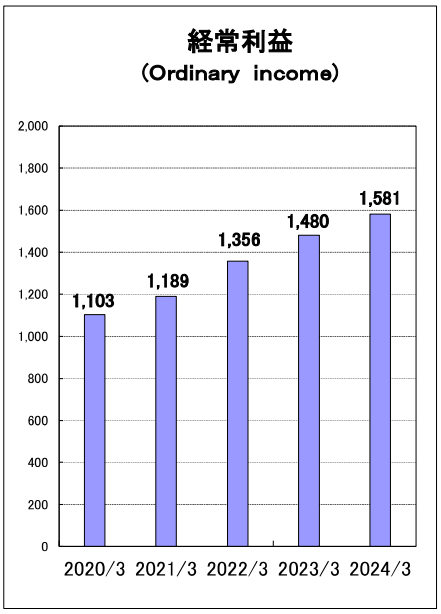

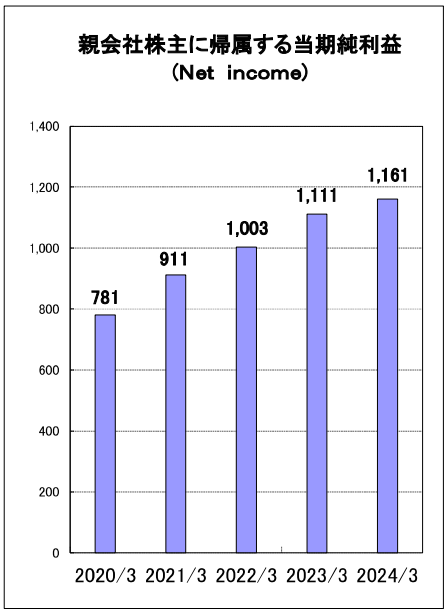

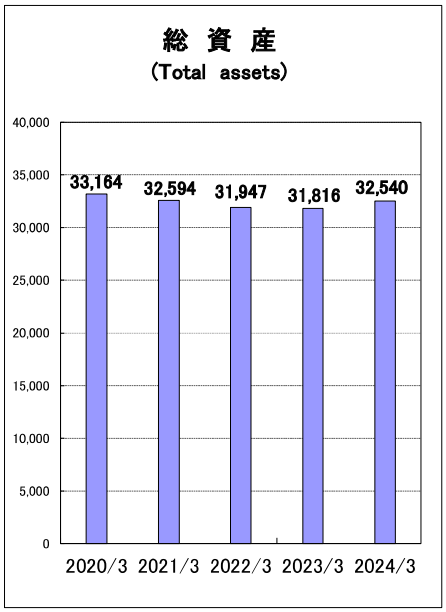

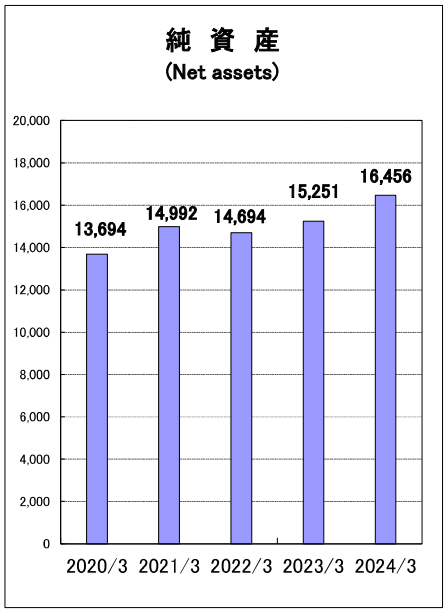

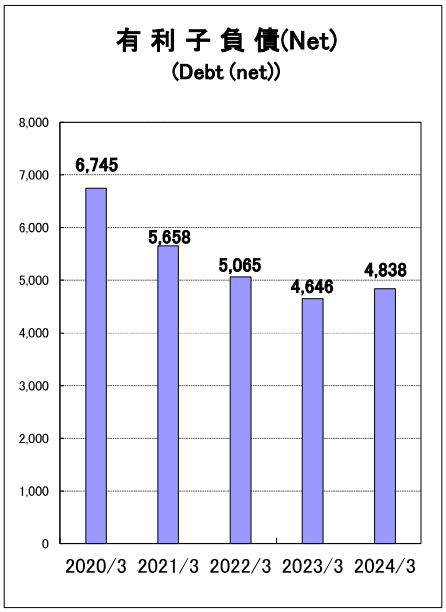

◇経営指標（連結） Management indicators ①

＜ 収 益 性 Profitability ＞

（単位:%）

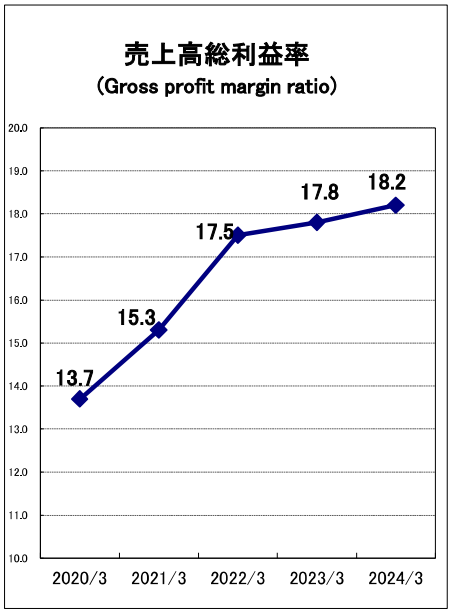

売上高総利益率=売上総利益／売上高

Gross profit margin ratio=Gross profit/Net sales

（単位:%）

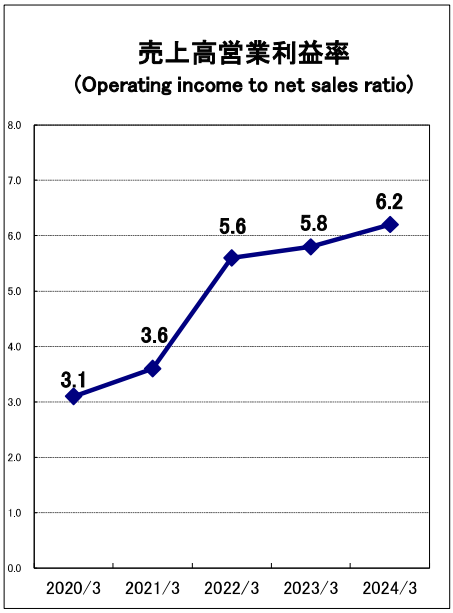

売上高営業利益率=営業利益／売上高

Operating income to net sales ratio=
Operating income/Net sales

（単位:%）

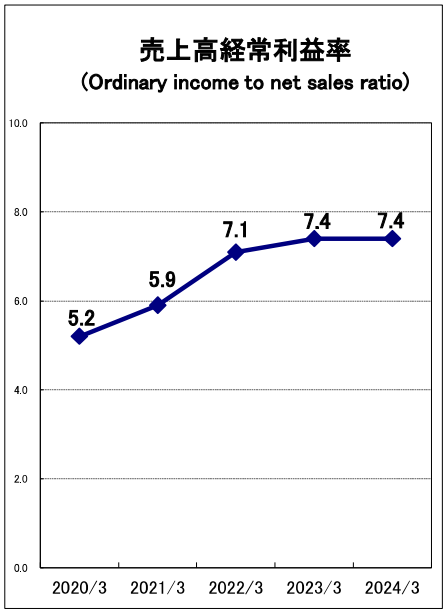

売上高経常利益率=経常利益／売上高

Ordinary income to net sales ratio=
Ordinary income／Net sales

（単位:%）

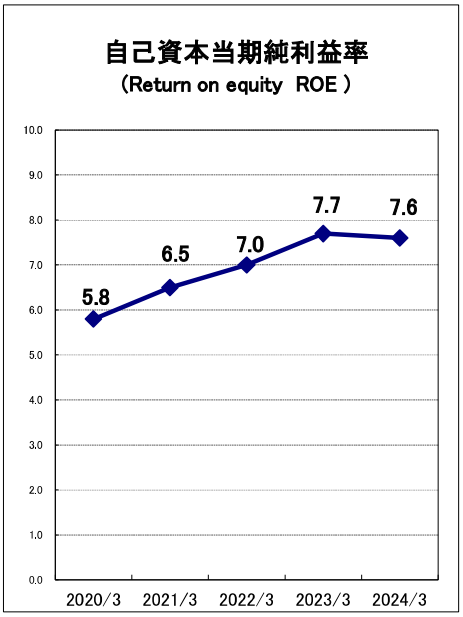

自己資本当期純利益率=当期純利益／自己資本(期首・期末平均)

ROE=Net income／Shareholders' equity(year average)

（単位:%）

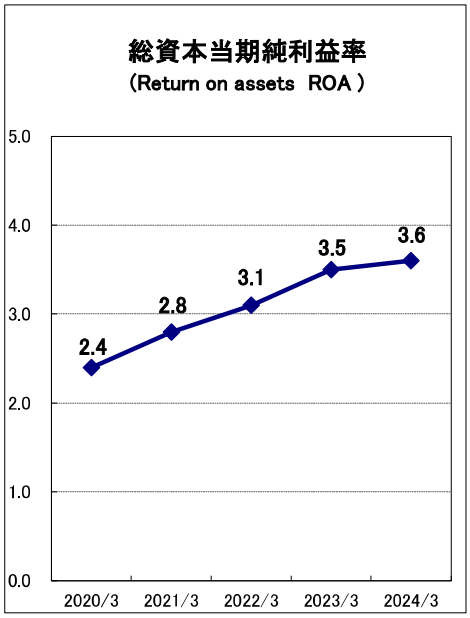

総資本当期純利益率=当期純利益／総資本(期首・期末平均)

ROA=Net income／Total assets(year average)

◇経営指標（連結） Management indicators ②

＜ 安 全 性 Safety ＞ そ の ①

（単位:%）

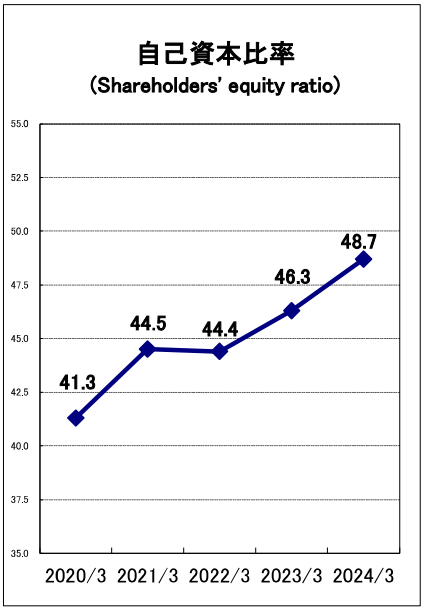

自己資本比率=自己資本／総資産
Shareholders' equity ratio=
Shareholders' equity／Total assets

（単位：%）

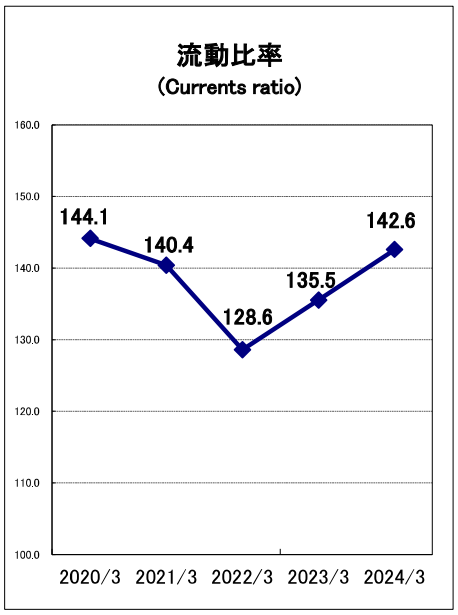

流動比率=流動資産／流動負債
Currents ratio=current assets／currents liabilities

（単位：倍/times）

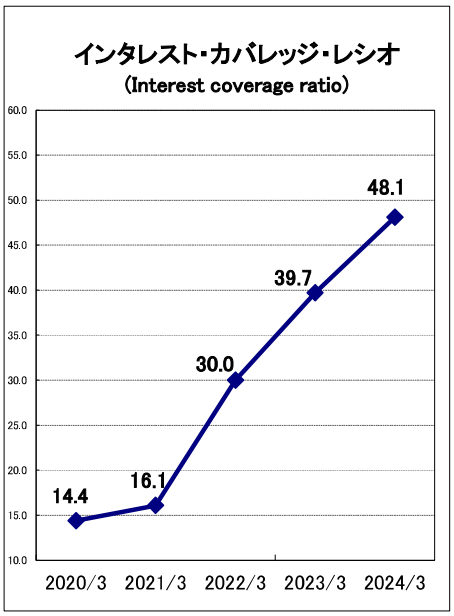

インタレスト・カバレッジ・レシオ=(営業利益+受取利息・配当金)／支払利息
Interest coverage ratio=(Operating income+
Interest and dividend income)／Interest expenses

（単位：倍/times）

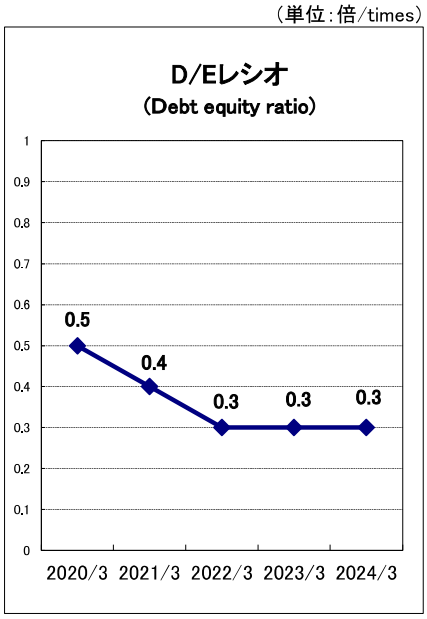

D/Eレシオ=有利子負債(net)／自己資本
Debt equity ratio=Debt(net)／Shareholders' equity

（単位：%）

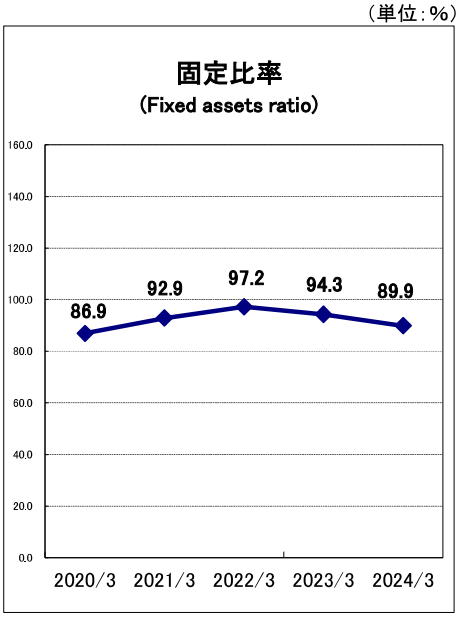

固定比率=固定資産／自己資本
Fix assets ratio=Fix assets／Shareholders' equity

（単位：%）

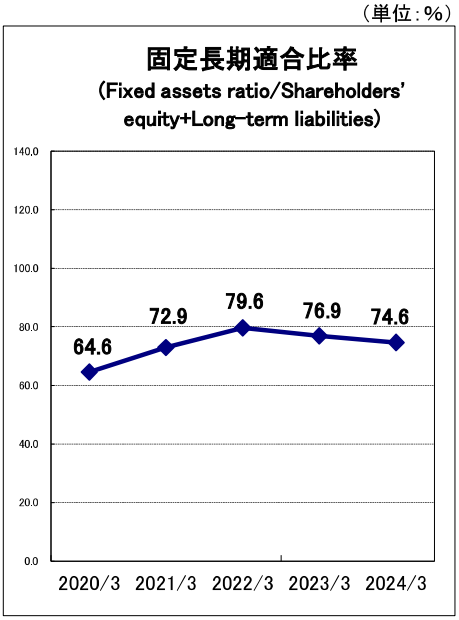

固定長期適合比率=固定資産／(自己資本+固定負債)
Fix assets ratio=Fix assets／(Shareholders' equity
+Long term liabilities)

◇経営指標（連結） Management indicators ③

＜ 安 全 性 Safety ＞ そ の ②

（単位：%）

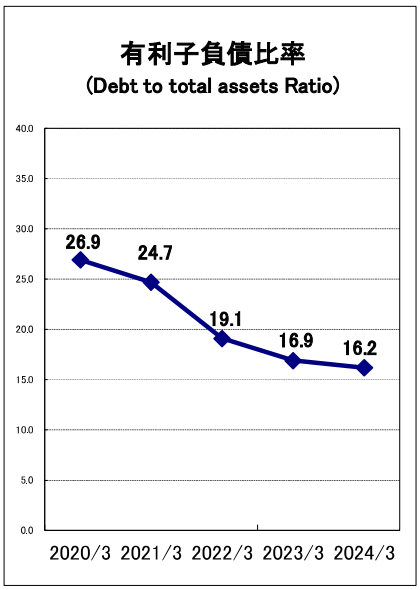

有利子負債比率=有利子負債／総資産
Debt to total assets ratio=Debt／Total assets

（単位：日/days）

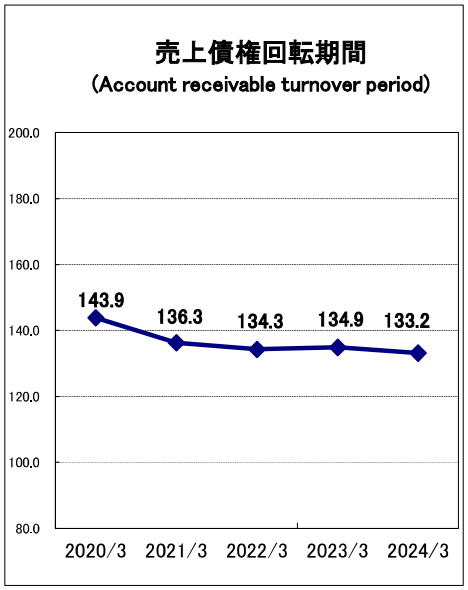

売上債権回転期間=売上債権(期首・期末平均)／一日当たり売上高
Accounts receivable turnover period=
Notes and accounts receivable(year average)／Net sales per days

◇経営指標（連結） Management indicators ④

＜ 投 資 指 標 Per share data ＞

（単位：円/￥）

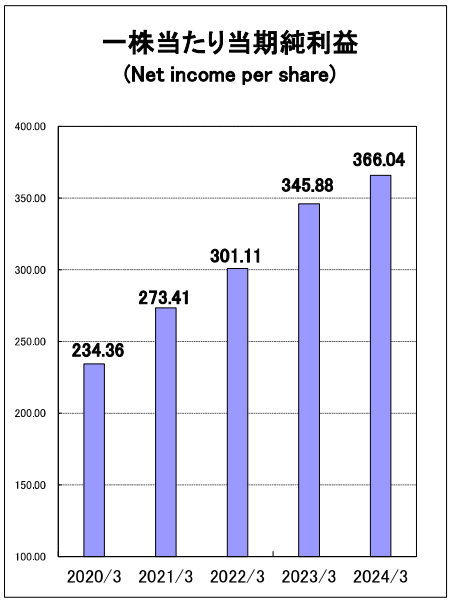

（単位：円/￥）

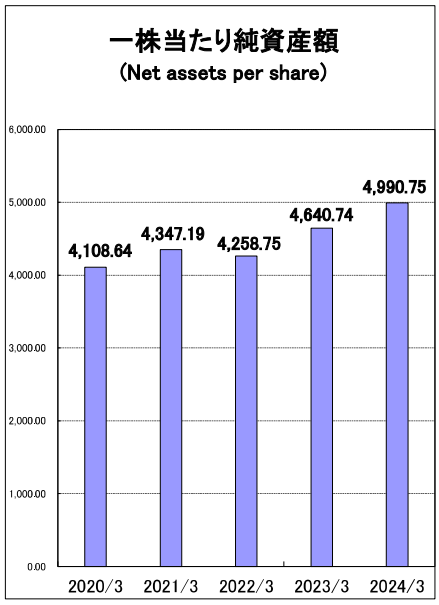

（単位：円/￥）

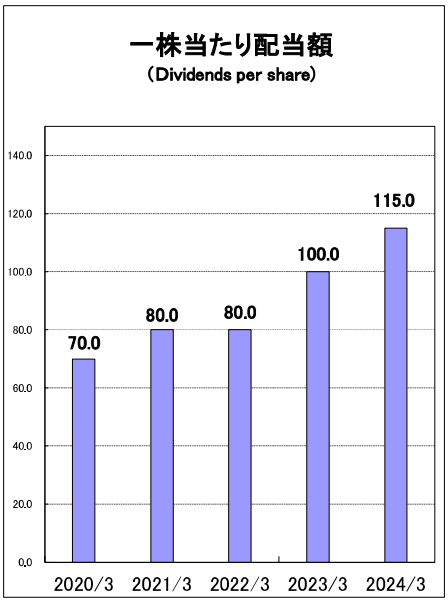

（単位:%）

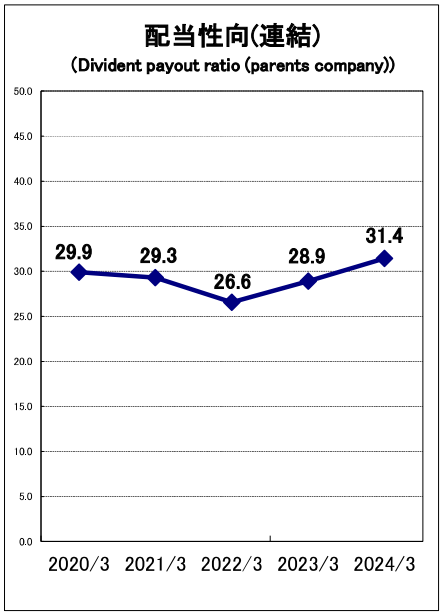

配当性向=一株当たり配当額/一株当たり当期純利益(連結)
Dividends payout ratio(parents company)=
Dividends per share／Net income per share

（単位：倍/times）

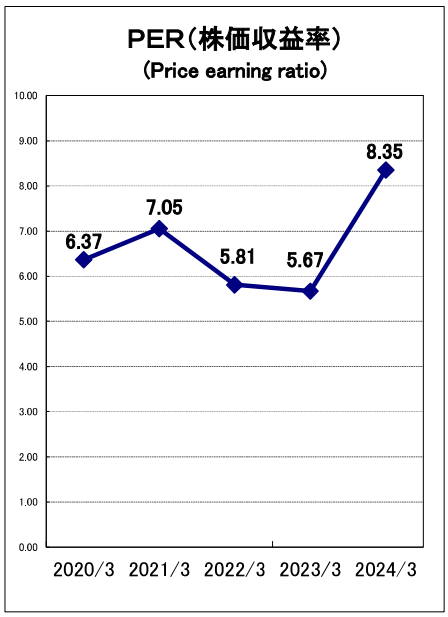

株価収益率=期末株価／一株当たり当期純利益
PER=Fiscal year-end stock price／Net income per share

（単位：倍/times）

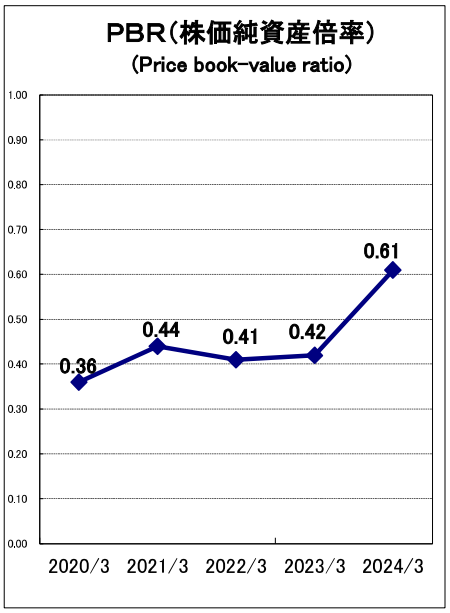

株価純資産倍率=期末株価／一株当たり純資産
PBR=Stock price／Shareholders' equity per share

◇連結損益計算書(Consolidated statements of income)

（単位：百万円/¥million）

	2020/3	2021/3	2022/3	2023/3	2024/3
Ⅰ売上高 (Net sales)	21,402	20,032	19,103	20,101	21,325
Ⅱ売上原価 (Cost of sales)	18,473	16,975	15,754	16,513	17,433
売上総利益 (Gross profit)	2,928	3,056	3,348	3,587	3,891
Ⅲ販売費及び一般管理費 (Selling,generel and administrative expenses)	2,259	2,331	2,282	2,427	2,565
営業利益 (Operating income)	669	725	1,066	1,160	1,326
Ⅳ営業外収益 (Non-operating income)	499	525	338	387	298
1.受取利息及び受取配当金 (Interest income and dividend income)	(27)	(27)	(38)	(39)	(42)
2.持分法による投資利益 (Investment profit on equity method)	(410)	(381)	(229)	(272)	(169)
3.その他 (Others)	(61)	(115)	(70)	(76)	(86)
Ⅴ営業外費用 (Non-operating expenses)	65	62	48	67	43
1.支払利息 (Interests expenses)	(48)	(46)	(36)	(30)	(28)
2.その他 (Others)	(17)	(15)	(11)	(37)	(15)
経常利益 (Ordinary income)	1,103	1,189	1,356	1,480	1,581
Ⅵ特別利益 (Extraordinary income)	-	-	7	-	-
1.固定資産売却益 (Gain on sale of property and equipment)	(-)	(-)	(7)	(-)	(-)
Ⅶ特別損失 (Extraordinary loss)	60	-	-	-	-
1.その他 (Others)	(60)	(-)	(-)	(-)	(-)
税金等調整前当期純利益 (Income before income taxes)	1,042	1,189	1,364	1,480	1,581
法人税、住民税及び事業税 (Income taxes)	238	285	289	265	301
法人税等調整額 (Income tax deferred)	22	2	73	126	113
当期純利益 (Net income)	781	901	1,001	1,088	1,166
非支配株主に帰属する当期純利益 (Net income attributable to non-controlling interests)	-	△ 10	△ 1	△ 23	4
親会社株主に帰属する当期純利益 (Net income attributable to owners of the parent)	781	911	1,003	1,111	1,161

◇連結貸借対照表(Consolidated balance sheet) ①

（単位：百万円/¥million）

	2020/3	2021/3	2022/3	2023/3	2024/3
＜資産の部＞ (Assets)					
Ⅰ流動資産 (Current assets)	21,260	19,132	18,146	17,935	18,295
1.現金及び預金 (Cash and equivalents)	2,189	2,396	1,038	736	443
2.受取手形、売掛金及び電子記録債権 (Notes,accounts receivable and electronically recorded monetary claims)	8,068	6,887	-	-	-
2'.受取手形、売掛金、契約資産及び電子記録債権 (Notes,accounts receivable,contruct assets and electronically recorded monetary claims)	-	-	7,173	7,681	7,884
3.建設機材 (Construction material)	9,791	8,933	8,615	8,288	8,695
4.たな卸資産 (Inventories)	986	728	965	805	1,024
5.未成工事支出金 (Contract work in progress)	36	47	47	92	66
6.その他 (Others)	252	171	334	353	220
貸倒引当金 (Allowance for bad debt)	△ 63	△ 33	△ 29	△ 22	△ 40
Ⅱ固定資産 (Fixed assets)	11,903	13,462	13,801	13,881	14,244
1.有形固定資産 (Property、plant、and equipment)	9,159	9,201	9,143	9,076	9,126
(1)建物及び構築物 (Buildings and structures)	(586)	(597)	(593)	(631)	(702)
(2)機械装置及び運搬具 (Machinery,equipment and	(379)	(447)	(419)	(342)	(342)
(3)土地 (Land)	(8,027)	(8,027)	(8,027)	(8,027)	(8,027)
(4)その他 (Others)	(167)	(128)	(103)	(74)	(54)
2.無形固定資産 (Intangible fixed assets)	11	8	5	9	6
3.投資その他の資産 (Investments and other assets)	2,732	4,251	4,651	4,795	5,111
(1)投資有価証券 (Investments securities)	(2,511)	(3,990)	(4,022)	(4,333)	(4,769)
(2)繰延税金資産 (Deferred tax assets)	(8)	(1)	(385)	(276)	(56)
(3)その他 (Others)	(240)	(280)	(258)	(199)	(298)
貸倒引当金 (Allowance for bad debt)	(△27)	(△21)	(△13)	(△14)	(△13)
資　産　合　計 (Total assets)	33,164	32,594	31,947	31,816	32,540

◇連結貸借対照表(Consolidated balance sheet) ②

（単位：百万円/¥million）

	2020/3	2021/3	2022/3	2023/3	2024/3
＜ 負 債 の 部 ＞ (Liabilities)					
Ⅰ流動負債 (Current liabilities)	14,751	13,628	14,116	13,238	12,826
1. 支払手形、買掛金及び電子記録債務 (Notes,accounts payable and electronically recorded obligations)	7,609	6,516	6,715	7,378	7,017
2. 短期借入金 (Short-term borrowings)	3,700	2,900	2,879	1,593	1,852
3. 一年内返済予定の長期借入金 (Current portion of long -term borrowings)	1,580	2,230	1,085	1,460	1,165
4. 未払法人税等 (Income taxes payable)	64	188	125	140	207
5. 未払費用 (Accrued expenses)	691	641	665	704	742
6. 未成工事受入金 (Advance payment received on costruction progress)	145	17	-	-	-
7. 契約負債 (Contruct liabilities)	-	-	865	844	840
8. 賞与引当金 (Reserve for bonuses)	167	217	220	284	284
9. その他 (Others)	792	916	1,556	834	717
Ⅱ固定負債 (Fixed liabilities)	4,719	3,973	3,137	3,325	3,258
1. 長期借入金 (Long-term borrowings)	3,655	2,925	2,140	2,330	2,265
2. 繰延税金負債 (Deferred tax liabilities)	18	40	10	10	11
3. 再評価に係る繰延税金負債 (Deferred tax liabilities on land revaluation)	946	946	946	946	946
4. 退職給付に係る負債 (Net defined benefit liability)	25	22	23	25	25
5. その他 (Others)	73	38	17	13	9
負 債 合 計 (Total Liabilities)	19,470	17,602	17,253	16,564	16,084
＜ 純 資 産 の 部 ＞ (Net assets)					
株主資本 (Shareholders' equity)	11,576	12,254	11,853	12,271	13,083
Ⅰ資本金 (Capital stock)	2,651	2,651	2,651	2,651	2,651
Ⅱ資本剰余金 (Capital in excess of par value)	924	924	924	924	924
Ⅲ利益剰余金 (Retained earnings)	8,136	8,814	8,414	9,132	9,945
Ⅳ自己株式 (Treasury stock)	△ 136	△ 136	△ 136	△ 437	△ 437
その他の包括利益累計額 (Other accumulated comprehensive income)	2,118	2,234	2,340	2,455	2,753
Ⅰその他有価証券評価差額金 (Valuation difference on available-for-sale securities)	200	298	310	324	517
Ⅱ土地再評価差額金 (Net unrealized gain on land)	1,975	1,975	1,975	1,975	1,975
Ⅲ為替換算調整勘定 (Foreign currency translation adjustments)	△ 15	△ 32	93	245	298
Ⅳ退職給付に係る調整累計額 (Remeasurements of defined benefit plans)	△ 42	△ 6	△ 39	△ 89	△ 39
非支配株主持分 (Non-controlling interests)	-	503	501	524	619
純 資 産 合 計 (Total Net assets)	13,694	14,992	14,694	15,251	16,456
負債純資産合計 (Total liabilities and net assets)	33,164	32,594	31,947	31,816	32,540

◇連結キャッシュ・フロー計算書(Consolidated cash flows statements)

（単位：百万円/¥million）

	2020/3	2021/3	2022/3	2023/3	2024/3
Ⅰ営業活動によるキャッシュ・フロー (Operating activities)					
1. 税金等調整前当期純利益 (Income(loss) before income taxes and minority interests)	1,042	1,189	1,364	1,480	1,581
2. 減価償却費 (Depreciation and amorization)	190	227	214	182	162
3. 退職給付に係る資産の増・減(△)額 (Increase(decrease)in assets for retirement benefits)	△ 25	△ 34	△ 33	△ 17	△ 28
4. 退職給付に係る負債の増・減(△)額 (Increase(decrease)in provision for retirement benefits)	△ 1	△ 3	0	2	-
5. 貸倒引当金の増・減(△)額 (Increase(decrease)in allowance for doubtful receivables)	11	△ 35	△ 12	△ 6	17
6. 受取利息及び受取配当金 (Interest and dividend income)	△ 27	△ 27	△ 38	△ 39	△ 42
7. 支払利息 (Interests expense)	48	46	36	30	28
8. 持分法による投資利益 (Equity in earnings of affiliates)	△ 410	△ 381	△ 229	△ 272	△ 169
9. 売上債権の増(△)・減額 (Decrease(increase△)in notes and accounts	735	1,180	△ 183	△ 507	△ 203
10. たな卸資産の増(△)・減額 (Decrease(increase△)in inventories)	167	1,120	51	511	△ 612
11. 仕入債務の増・減(△)額 (Decrease(increase△)in notes and accounts	△ 728	△ 1,101	241	659	△ 364
12. その他 (Others)	△ 110	61	△ 380	△ 702	20
小計 (Sub total)	891	2,241	1,030	1,321	388
13. 利息及び配当金の受取額 (Interest and dividend received)	361	318	408	208	189
14. 利息の支払額 (Interest paid)	△ 47	△ 46	△ 36	△ 29	△ 27
15. 法人税等の支払額 (Income tax paid)	△ 372	△ 165	△ 320	△ 251	△ 214
営業活動によるキャッシュ・フロー (Net cash provided by operating activities)	834	2,348	1,082	1,249	335
Ⅱ投資活動によるキャッシュ・フロー (Investing activities)					
1. 有形固定資産の取得による支出 (Purchaces of property, plant and equipment)	△ 231	△ 268	△ 188	△ 109	△ 168
2. 有形固定資産の売却による収入 (Proceeds from sales of property, plant and equipment)	1	-	0	0	-
3. 投資有価証券の取得による支出 (Purchases of investment securities)	△ 0	△ 0	△ 0	△ 0	△ 0
4. 関係会社株式取得による支出 (Purchase of shares of subsidiaries and associates)	-	△ 739	-	-	-
5. その他 (Others)	△ 8	△ 0	△ 2	△ 6	△ 1
投資活動によるキャッシュ・フロー (Net cash used in investing activities)	△ 239	△ 1,010	△ 191	△ 115	△ 171
Ⅲ財務活動によるキャッシュ・フロー (Financing activities)					
1. 短期借入金の純増加・減少(△)額 (Increase(decrease△)in short-term borrowing)	1,000	△ 800	△ 20	△ 1,286	259
2. 長期借入金の増・減(△)額 (Increase(decrease△)in long-term borrowing)	170	△ 80	△ 1,930	565	△ 360
3. 自己株式の取得・売却による収支 (Purchase(Repurchase) of treasury stock)	△ 0	△ 0	△ 0	△ 300	△ 0
4. リース債務の返済による支出 (Repayment of lease obligations)	△ 41	△ 37	△ 32	△ 21	△ 15
5. 配当金の支払額 (Cash dividends paid)	△ 199	△ 233	△ 265	△ 392	△ 339
6. 連結子会社設立に伴う非支配株主からの払込による収入 (Proceeds from non-controlling shareholders with a consolidated subsidiary establishment)	-	20	-	-	-
財務活動によるキャッシュ・フロー (Net cash provided by financing activities)	928	△ 1,130	△ 2,249	△ 1,436	△ 456
Ⅳ現金及び現金同等物の増加・減少(△)額 (Increase(decrease△)in cash and cash equivalents)	1,523	207	△ 1,357	△ 302	△ 292
Ⅴ現金及び現金同等物の期首残高 (Cash and cash equivalents beginning of period)	665	2,189	2,396	1,038	736
Ⅵ現金及び現金同等物の期末残高 (Cash and cash equivalents end of period)	2,189	2,396	1,038	736	443

◇セグメント情報(Consolidated segment information)

（単位：百万円/¥million）

	2020/3	2021/3	2022/3	2023/3	2024/3
Ⅰ 重仮設事業 (Sale and rental of construction material)					
1.売上高 (Net sales)	17,167	16,248	14,835	15,755	16,299
2.営業利益 (Operating income)	1,158	1,369	1,575	1,796	1,806
Ⅱ 重仮設工事事業 (Temporary works of construction material)					
1.売上高 (Net sales)	2,576	2,390	2,750	2,818	3,669
2.営業利益 (Operating income)	147	125	132	89	191
Ⅲ 土木・上下水道施設工事等事業 (Civil works and water and sewerage facilities construction)					
1.売上高 (Net sales)	1,657	1,393	1,517	1,526	1,356
2.営業利益 (Operating income)	34	18	76	73	40
Ⅳ 調整額 (Adjustment)					
1.売上高 (Net sales)	-	-	-	-	-
2.営業利益 (Operating income)	△ 671	△ 787	△ 717	△ 798	△ 711
合　　計 (Total)					
1.売上高 (Net sales)	21,402	20,032	19,103	20,101	21,325
2.営業利益 (Operating income)	669	725	1,066	1,160	1,326

◇会社概要（2024年3月31日現在）

Corporate data(As of march 31,2024)

丸紅建材リース株式会社

Marubeni Construction Material Lease Co.,Ltd.

◆本社

〒105-0011　東京都港区芝公園２丁目４番１号
電話番号　(03)5404-8200
FAX番号　(03)5404-8935
ＵＲＬ　https://www.mcml-maruken.com/

◆Head office

2-4-1,Shibakoen,Minato Ward,Tokyo　105-0011
Phone:(03)5404-8200
ＦＡＸ:(03)5404-8935
ＵＲＬ:https://www.mcml-maruken.com/

◆設立　1968年（昭和43年）11月1日

◆Date of establishment : November 1,1968

◆資本金　26億5,100万円

◆Paid-in capital : ￥2,651million

◆主要事業内容

建設用重量仮設鋼材の賃貸・販売・修理・加工等及び杭打抜・山留架設工事、地中連続壁工事、土木・上下水道施設工事、建築設備工事等

◆Principal business activities

Rental, sale, repair and work of construction material etc.,

◆従業員数

302名（連結）、214名（単体）

◆Number of employees

302(on a consolidated basis)、214(parent company)

◆上場証券取引所

東京証券取引所スタンダード市場

◆Stock listed

Standard of Tokyo Stock Exchange

◆株式の状況

発行済株式総数　3,429,440株
株主数　3,613名

◆Stock status

Number of issued shares　:3,429,440
Number of shareholders　:3,613

◆大株主

株主名	持株数（千株）	持株比率（%）
丸紅株式会社	1,167	36.80
丸紅建材リース取引先持株会	131	4.13
明治安田生命保険相互会社	110	3.47
株式会社ライラック	85	2.69
株式会社常陽銀行	74	2.36
日本マスタートラスト信託銀行株式会社（信託口）	74	2.34
野村證券株式会社	65	2.05
株式会社りそな銀行	56	1.77
丸紅建材リース従業員持株会	46	1.46
柿沼佑一	40	1.26

◆Major shareholders

Name	Shareholdings (thousand shares)	Percent of total shares issued(%)
Marubeni Corporation	1,167	36.80
Marubeni Construction Material Lease traders'members	131	4.13
Meiji Yasuda Life Insurance Company	110	3.47
Lilac Co., Ltd.	85	2.69
The Joyo Bank, Ltd.	74	2.36
The Master Trust Bank of Japan ,Ltd.	74	2.34
Nomura Securities Co., Ltd.	65	2.05
Resona Bank, Limited.	56	1.77
Marubeni Construction Material Lease Employees'members	46	1.46
Yuichi Kakinuma	40	1.26

◆所有者別株式数

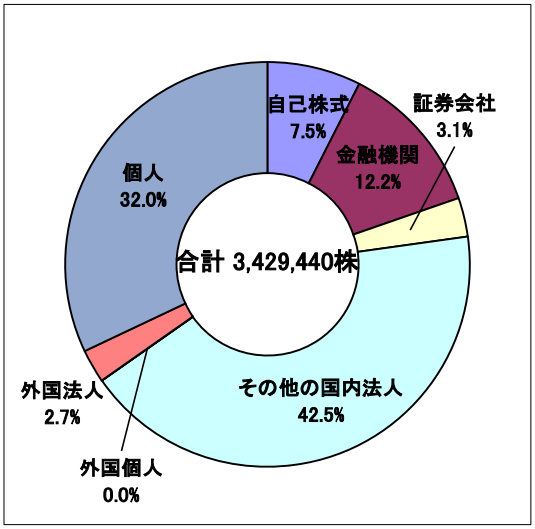

◆Stock distribution by owners

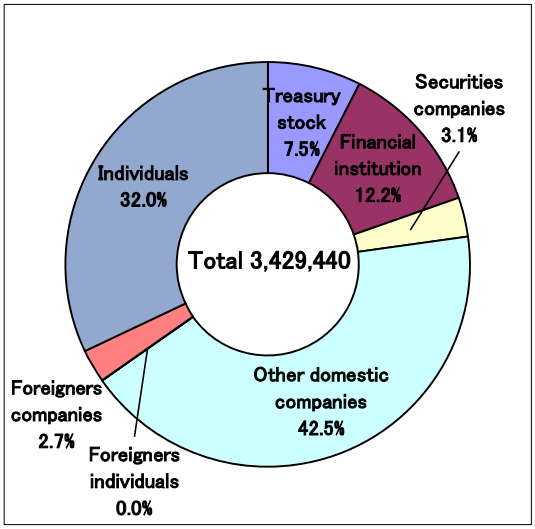

◆所有者別株主数

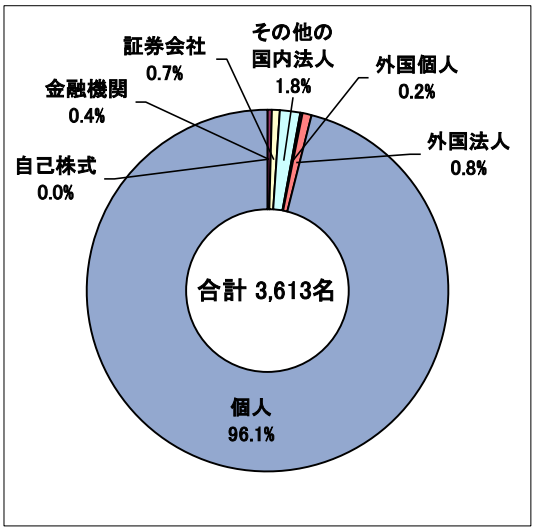

◆Shareholder composition

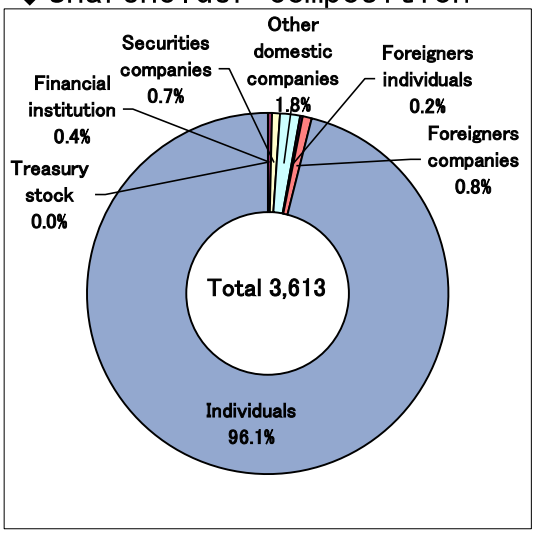

◆株価の推移(Common stock price)

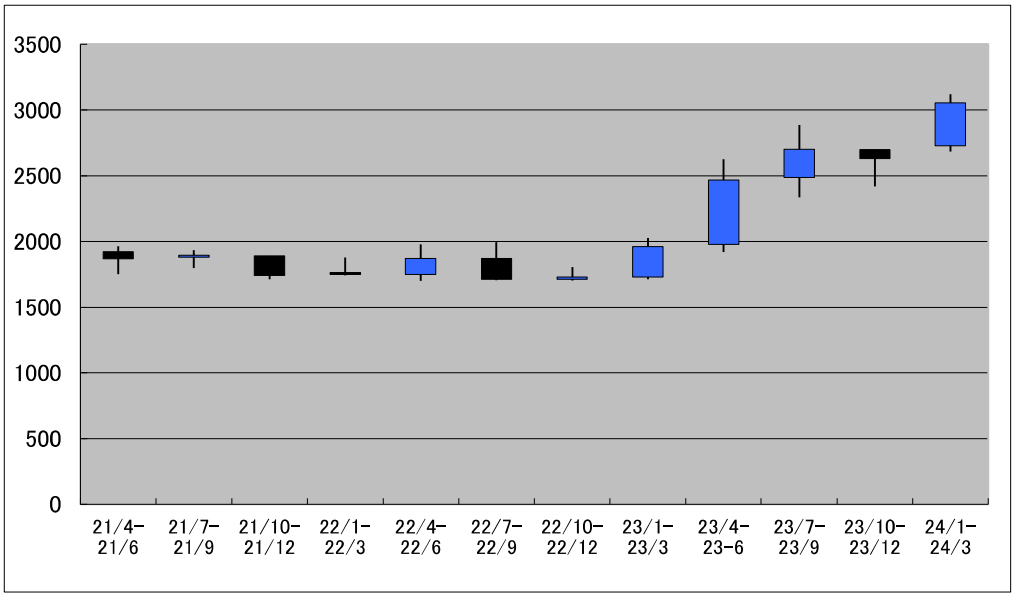

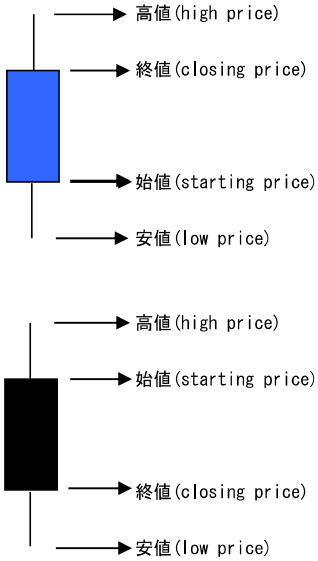

◆役員（2024年6月20日現在）

代表取締役社長	：井ノ上　雅弘
代表取締役常務	：日下部　浩司
取　締　役	：新井　祐宏
取　締　役	：倉科　淳
社外取締役	：中西　孝平
取　締　役(監査等委員)	：猪田　忠
社外取締役(監査等委員)	：宮崎　慶介
社外取締役(監査等委員)	：樋口　達

◆Directors' and Statutory Auditors

(As of june 20,2024)

President and CEO	:Masahiro Inoue
Representative director, Executive managing director	:Kouji Kusakabe
Director	:Masahiro Arai
Director	:Atsushi Kurashina
Outside director	:Kouhei Nakanishi
Director(supervisory auditor)	:Tadashi Inoda
Outside director(supervisory auditor)	:Keisuke Miyazaki
Outside director(supervisory auditor)	:Wataru Higuchi

◆会計監査人（2024年6月20日現在）

太陽有限責任監査法人

◆Certifield public accountant

Grant Thornton Taiyo LLC

◆主要取引銀行

株式会社みずほ銀行
株式会社りそな銀行
株式会社常陽銀行
株式会社三井住友銀行

◆Main bank accounts

Mizuho Bank,Ltd.
Resona Bank, Limited.
The Joyo Bank, Ltd.
Sumitomo Mitsui Banking Corporation

◆主な取引先

西松建設株式会社
大成建設株式会社
前田建設工業株式会社
阪和エコスチール株式会社

◆Principal customers

NISHIMATSU CONSTRUCTION CO.,LTD.
TAISEI CORPORATION
MAEDA CORPORATION
Hanwa Eco Steel Corporation

◆グループ会社の状況（2024年3月31日現在）

（連結子会社）

興信工業株式会社
丸建基礎工事株式会社
マルケンテックジャパン株式会社
丸建投資合同会社
東北工業株式会社
東播工業株式会社
九州レプロ株式会社

（持分法適用関連会社）

協友リース株式会社
タイ丸建株式会社
瑞馬丸建(安徽)工程支護科技有限公司

◆Performance of group companies

(Consolidated Subsidiaries)

Koshin Industries Co.,Ltd.
Maruken Foundation Construction Co.,Ltd.
MMKT－JP Co.,Ltd.
Maruken Investment LLC
Tohoku Industries Co.,Ltd.
Toban Industries Co.,Ltd.
Kyusyu Repuro Co.,Ltd.

(Affiliated companies)

Kyoyu Lease Co.,Ltd.
THAI MARUKEN CO.,LTD.
Ruima Maruken(Anhui) Construction Protecting Technology Co.,Ltd.

◆事業所の状況　　◆Offices and plants

＜当社＞

本　　社	東京都港区芝公園2-4-1	Head office	2-4-1, Shibakoen, Minato Ward, Tokyo
東京本店	東京都港区芝公園2-4-1	Tokyo main branch	2-4-1, Shibakoen, Minato Ward, Tokyo
北関東支店	埼玉県さいたま市浦和区高砂2-10-3	Kitakanto branch	2-10-3, Takasago, Urawa Ward, Saitama City, Saitama pref.
千葉支店	千葉県市原市八幡海岸通11-1	Chiba branch	11-1, Yawatakaigandori, Ichihara City, Chiba pref.
横浜支店	神奈川県横浜市西区伊勢町2-95	Yokohama branch	2-95, Ise Town, Naka Ward, Yokohama City, Kanagawa pref.
札幌支店	北海道札幌市中央区南1条西6-15-1	Sapporo branch	6-15-1, Minamiichijyo-nishi, Chuo Waed, Sapporo City, Hokkaidou
東北支店	宮城県仙台市若林区清水小路6-1	Tohoku branch	6-1, Shimizukoji, Wakabayashi Ward, Sendai City, Miyagi pref.
名古屋支店	愛知県名古屋市中区栄2-2-12	Nagoya branch	2-2-12, Sakae, Naka Ward, Nagoya City, Aichi pref.
大阪支店	大阪府大阪市西区靭本町1-8-2	Osaka branch	1-8-2, Utsubohonmachi, Nishi Ward, Osaka City, Osaka pref.
九州支店	福岡県福岡市中央区清川1-9-19	Fukuoka branch	1-9-19, Kiyokawa, Chuo Ward, Fukuoka City, Fukuoka pref.
沖縄支店	沖縄県中頭郡西原町字小那覇1021	Okinawa branch	1021, Onaha, Nishihara Town, Nakagami District, Okinawa pref.
岐阜営業所	岐阜県安八郡輪之内町大藪新河原2838	Gifu sales office	2838, Shinkawahara, Oyabu, wanouchi Town, Anpachi District, Gifu pref.
兵庫営業所	兵庫県加古郡播磨町新島17-2	Hyogo sales office	17-2, Niijima, Harima Town, Kako District, Hyogo pref.
北九州営業所	福岡県北九州市若松区南二島3-1-1	Kitakyusyu sales office	3-1-1, Minamifutajima, Wakamatsu Ward, Kitakyusyu City, Fukuoka pref.
市原工場	千葉県市原市八幡海岸通11-1	Ichihara plant	11-1, Yawatakaigandori, Ichihara City, Chiba pref.
市原第２工場	千葉県市原市八幡海岸通52-4	Ichihara second plant	52-4, Yawatakaigandori, Ichihara City, Chiba pref.
成田ヤード	千葉県成田市小浮字仲野1183 - 1	Narita plant	1183-1, Nakano, Aza, Kobuke, Narita City, Chiba pref.
札幌工場	北海道北広島市輪厚681-15	Sapporo plant	681-15 Wattsu Kitahiroshima City, Hokkaido
旭川工場	北海道上川郡比布町北9線14号	Asahikawa plant	14-gou, 9-sen, Kita, Pippu Town, Kamikawa District, Hokkaido
仙台ヤード	宮城県仙台市宮城野区港1-24-4	Sendai plant	1-24-4, Minato, Miyagino Ward, Sendai City, Miyagi pref.
稲沢工場	愛知県稲沢市梅須賀町1-1-1	Inazawa plant	1-1-1, Mesuka Town, Inazawa City, Aichi pref.
岐阜工場	岐阜県安八郡輪之内町大藪新河原2838	Gifu plant	2838, Shinkawahara, Oyabu, wanouchi Town, Anpachi District, Gifu pref.
東播工場	兵庫県加古郡播磨町新島17-2	Toban plant	17-2, Niijima, Harima Town, Kako District, Hyogo pref.
若松工場	福岡県北九州市若松区南二島3-1-1	Wakamatsu plant	3-1-1, Minamifutajima, Wakamatsu Ward, Kitakyusyu City, Fukuoka pref.
西原工場	沖縄県中頭郡西原町字小那覇1021	Nishihara plant	1021, Onaha, Nishihara Town, Nakagami District, Okinawa pref.

＜グループ会社＞

興信工業株式会社	神奈川県横浜市西区伊勢町2-95	Koshin Industries Co., Ltd.	2-95, Ise Town, Naka Ward, Yokohama City, Kanagawa pref.
丸建基礎工事株式会社	北海道北広島市輪厚681-15	Maruken Foundation Construction Co., Ltd.	681-15 Wattsu Kitahiroshima City, Hokkaido
マルケンテックジャパン株式会社	東京都港区芝公園2-4-1	MMKT－JP Co., Ltd.	2-4-1, Shibakoen, Minato Ward, Tokyo
丸建投資合同会社	東京都港区芝公園2-4-1	Maruken Investment LLC	2-4-1, Shibakoen, Minato Ward, Tokyo
東北工業株式会社	宮城県仙台市宮城野区港1-24-4	Tohoku Industries Co., Ltd.	1-24-4, Minato, Miyagino Ward, Sendai City, Miyagi pref.
東播工業株式会社	兵庫県加古郡播磨町新島17-2	Toban Industries Co., Ltd.	17-2, Niijima, Harima Town, Kako District, Hyogo pref.
九州レプロ株式会社	福岡県北九州市若松区南二島3-1-1	Kyusyu Repuro Co., Ltd.	3-1-1, Minamifutajima, Wakamatsu Ward, Kitakyusyu City, Fukuoka pref.
協友リース株式会社	千葉県柏市藤ケ谷新田106-38	Kyoyu Lease Co., Ltd.	106-38, Shinden, Fujigaya, Kashiwa City, Chiba pref.
タイ丸建株式会社	19th Floor, Thaniya Plaza Building No.52 Silom Road, Suriyawongse, Bangrak, Bangkok 10500 Thailand	THAI MARUKEN CO., LTD	19th Floor, Thaniya Plaza Building No.52 Silom Road, Suriyawongse, Bangrak, Bangkok 10500 Thailand
瑞馬丸建(安徽)工程支護科技有限公司	中国安徽省馬鞍山市雨山区天門大道南段498号	Ruima Maruken(Anhui) Construction Protecting Technology Co., Ltd.	No.498 South Tianmen Road, Yushan District, Mannshan City, Anhui Province China